

**G-light**

## REFLETOR **SLIM**

Iluminação externa com eficiência e tecnologia.

Já conhecidos no mercado com seu design moderno, tecnologia LED de alto brilho e IP65, o refletor SLIM LED G-light vem nas versões 3000K, 6500K, verde e RGB.

Os refletores são os produtos ideais para iluminação de ambientes externos. Seu ângulo de abertura de 120° possibilita melhor distribuição de luz no ambiente. Corpo fabricado em alumínio injetado ou em policarbonato, vidro temperado e vedação especial garantem maior durabilidade ao produto.

# 10W

**POTÊNCIA MÁXIMA**



ÂNGULO  
120°

25MIL  
HORAS

GARANTIA  
1 OU 2 ANOS

SEM EMISSÃO DE RAIOS UV E IV.

PÁGINA DO PRODUTO



G-light

# REFLETOR SLIM



**3000K**

200.58.0095  
RFSLED-10-120-30-3C

**POTÊNCIA (W): 10**

FATOR DE POTÊNCIA:  $\geq 0,5$

IRC.:  $\geq 70$

ÍNDICE DE PROTEÇÃO: IP65

TENSÃO (V): 110-240 (AUTOVOLT)

FLUXO LUMINOSO (lm): 750

EFICIÊNCIA LUMINOSA (lm/W): 75

MEDIDAS CxLxA (mm): 67,5x24,5x53,5

PESO (g): 85

 CAIXA

CAIXA - UNIDADE



CAIXA - MASTER



**6500K**

200.58.0096  
RFSLED-10-120-65-3C

**POTÊNCIA (W): 10**

FATOR DE POTÊNCIA:  $\geq 0,5$

IRC.:  $\geq 70$

ÍNDICE DE PROTEÇÃO: IP65

TENSÃO (V): 110-240 (AUTOVOLT)

FLUXO LUMINOSO (lm): 750

EFICIÊNCIA LUMINOSA (lm/W): 75

MEDIDAS CxLxA (mm): 67,5x24,5x53,5

PESO (g): 85

 CAIXA

CAIXA - UNIDADE



CAIXA - MASTER



G-light

## REFLETOR SLIM



VERDE

200.58.0097  
RFSLED-10-120-VD-3C**POTÊNCIA (W): 10**FATOR DE POTÊNCIA:  $\geq 0,5$ 

ÍNDICE DE PROTEÇÃO: IP65

TENSÃO (V): 110-240 (AUTOVOLT)

MEDIDAS CxLxA (mm): 67,5x24,5x53,5

PESO (g): 85

CAIXA

CAIXA - UNIDADE



7 1899605 11549624

CAIXA - MASTER



1 78 99605 54962 1



RGB

200.58.0178  
RFSLED-10-120-RGB-3C**POTÊNCIA (W): 10**FATOR DE POTÊNCIA:  $\geq 0,5$ 

ÍNDICE DE PROTEÇÃO: IP65

TENSÃO (V): 110-240 (AUTOVOLT)

MEDIDAS CxLxA (mm): 118x32x93

PESO (g): 145

CAIXA

CAIXA - UNIDADE



7 1899605 11540119

CAIXA - MASTER



1 78 99605 54011 6

**Fábrica / Showroom**  
Feira de Santana . Bahia  
+55 75 2101.7272  
glight@glight.com.br

**C.D. / Showroom**  
Blumenau . Santa Catarina  
+55 47 3325.4214  
glight.sul@glight.com.br

**Showroom**  
Guarulhos . São Paulo  
+55 11 2442.2900  
glight.sp@glight.com.br

[glight.com.br](http://glight.com.br)

[glightbrasil](https://www.instagram.com/glightbrasil)



**G-light**



## REFLETOR **SLIM**

Iluminação externa com eficiência e tecnologia.

Já conhecidos no mercado com seu design moderno, tecnologia LED de alto brilho e IP65, o refletor SLIM LED G-light vem nas versões 3000K, 6500K, verde e RGB.

Os refletores são os produtos ideais para iluminação de ambientes externos. Seu ângulo de abertura de 120° possibilita melhor distribuição de luz no ambiente. Corpo fabricado em alumínio injetado ou em policarbonato, vidro temperado e vedação especial garantem maior durabilidade ao produto.

# 20W

**POTÊNCIA MÁXIMA**



ÂNGULO  
120°

25MIL  
HORAS

GARANTIA  
1 OU 2 ANOS

SEM EMISSÃO DE RAIOS UV E IV.

PÁGINA DO PRODUTO





**G-light****REFLETOR SLIM****3000K**200.58.0100  
RFSLED-20-120-30-3C**POTÊNCIA (W): 20**FATOR DE POTÊNCIA:  $\geq 0,5$ IRC.:  $\geq 70$ 

ÍNDICE DE PROTEÇÃO: IP65

TENSÃO (V): 110-240 (AUTOVOLT)

FLUXO LUMINOSO (lm): 1500

EFICIÊNCIA LUMINOSA (lm/W): 75

MEDIDAS CxLxA (mm): 83,5x24x65

PESO (g): 110

 CAIXA

CAIXA - UNIDADE



CAIXA - MASTER

**6500K**200.58.0101  
RFSLED-20-120-65-3C**POTÊNCIA (W): 20**FATOR DE POTÊNCIA:  $\geq 0,5$ IRC.:  $\geq 70$ 

ÍNDICE DE PROTEÇÃO: IP65

TENSÃO (V): 110-240 (AUTOVOLT)

FLUXO LUMINOSO (lm): 1500

EFICIÊNCIA LUMINOSA (lm/W): 75

MEDIDAS CxLxA (mm): 83,5x24x65

PESO (g): 110

 CAIXA

CAIXA - UNIDADE



CAIXA - MASTER



G-light

## REFLETOR SLIM



VERDE

200.58.0102  
RFSLED-20-120-VD-3C**POTÊNCIA (W): 20**FATOR DE POTÊNCIA:  $\geq 0,5$ 

ÍNDICE DE PROTEÇÃO: IP65

TENSÃO (V): 110-240 (AUTOVOLT)

MEDIDAS CxLxA (mm): 83,5x24x65

PESO (g): 110

CAIXA

CAIXA - UNIDADE



7 899605 1154963 1

CAIXA - MASTER



1 78 99605 54963 8



RGB

200.58.0184  
RFSLED-20-120-RGB-3C**POTÊNCIA (W): 20**FATOR DE POTÊNCIA:  $\geq 0,5$ 

ÍNDICE DE PROTEÇÃO: IP65

TENSÃO (V): 110-240 (AUTOVOLT)

MEDIDAS CxLxA (mm): 118x30x93

PESO (g): 145

CAIXA

CAIXA - UNIDADE



7 899605 1154113 0

CAIXA - MASTER



1 78 99605 54113 7

**Fábrica / Showroom**  
Feira de Santana . Bahia  
+55 75 2101.7272  
glight@glight.com.br

**C.D. / Showroom**  
Blumenau . Santa Catarina  
+55 47 3325.4214  
glight.sul@glight.com.br

**Showroom**  
Guarulhos . São Paulo  
+55 11 2442.2900  
glight.sp@glight.com.br

[glight.com.br](http://glight.com.br)

[glightbrasil](https://www.instagram.com/glightbrasil)

G-light



## REFLETOR SLIM

Iluminação externa com eficiência e tecnologia.

Já conhecidos no mercado com seu design moderno, tecnologia LED de alto brilho e IP65, o refletor SLIM LED G-light vem nas versões 3000K, 6500K, verde e RGB na cor Preta e 6500K na cor Branca.

Os refletores são os produtos ideais para iluminação de ambientes externos. Seu ângulo de abertura de 120° possibilita melhor distribuição de luz no ambiente. Corpo fabricado em alumínio injetado ou em policarbonato, vidro temperado e vedação especial garantem maior durabilidade ao produto.

# 30W

POTÊNCIA MÁXIMA



ÂNGULO  
120°

25MIL  
HORAS

GARANTIA  
2 ANOS

SEM EMISSÃO DE RAIOS UV E IV.

PÁGINA DO PRODUTO



**G-light****REFLETOR SLIM****3000K**200.58.0185  
RFSLED-30-120-30-3C**POTÊNCIA (W): 30**

ÍNDICE DE PROTEÇÃO: IP65

IRC.: ≥70

TENSÃO (V): 110-240 (AUTOVOLT)

FLUXO LUMINOSO (lm): 2250

EFICIÊNCIA LUMINOSA (lm/W): 75

MEDIDAS CxLxA (mm): 100x25x83

PESO (g): 160

CAIXA

CAIXA - UNIDADE



CAIXA - MASTER

**6500K**200.58.0186  
RFSLED-30-120-65-3C**POTÊNCIA (W): 30**

ÍNDICE DE PROTEÇÃO: IP65

IRC.: ≥70

TENSÃO (V): 110-240 (AUTOVOLT)

FLUXO LUMINOSO (lm): 2250

EFICIÊNCIA LUMINOSA (lm/W): 75

MEDIDAS CxLxA (mm): 100x25x83

PESO (g): 160

CAIXA

CAIXA - UNIDADE



CAIXA - MASTER

**6500K**200.58.0065  
RFSLED-30-120-65-3BRC**POTÊNCIA (W): 30**

ÍNDICE DE PROTEÇÃO: IP65

IRC.: ≥70

TENSÃO (V): 110-240 (AUTOVOLT)

FLUXO LUMINOSO (lm): 2250

EFICIÊNCIA LUMINOSA (lm/W): 75

MEDIDAS CxLxA (mm): 100x25x83

PESO (g): 160

CAIXA

CAIXA - UNIDADE



CAIXA - MASTER





**G-light****REFLETOR SLIM****VERDE**200.58.0187  
RFSLED-30-120-VD-3C**POTÊNCIA (W): 30**

ÍNDICE DE PROTEÇÃO: IP65

ÂNGULO DE ABERTURA (°): 120

TENSÃO (V): 110-240 (AUTOVOLT)

MEDIDAS CxLxA (mm): 100x25x83

PESO (g): 160

 CAIXA

CAIXA - UNIDADE



7 899605 539540

CAIXA - MASTER



1 78 99605 53954 7

**RGB**200.58.0189  
RFSLED-30-120-RGB-3C**POTÊNCIA (W): 30**

ÍNDICE DE PROTEÇÃO: IP65

ÂNGULO DE ABERTURA (°): 120

TENSÃO (V): 110-240 (AUTOVOLT)

MEDIDAS CxLxA (mm): 160x32x120

PESO (g): 285

 CAIXA

CAIXA - UNIDADE



7 899605 539533

CAIXA - MASTER



1 78 99605 53953 0

**Fábrica / Showroom**  
Feira de Santana . Bahia  
+55 75 2101.7272  
glight@glight.com.br

**C.D. / Showroom**  
Blumenau . Santa Catarina  
+55 47 3325.4214  
glight.sul@glight.com.br

**Showroom**  
Guarulhos . São Paulo  
+55 11 2442.2900  
glight.sp@glight.com.br

[glight.com.br](http://glight.com.br)



[glightbrasil](#)

**G-light**

## REFLETOR **SLIM**

Iluminação externa com eficiência e tecnologia.

Já conhecidos no mercado com seu design moderno, tecnologia LED de alto brilho e IP65, o refletor SLIM LED G-light vem nas versões 3000K, 6500K, verde e RGB na cor Preta e 6500K na cor Branca.

Os refletores são os produtos ideais para iluminação de ambientes externos. Seu ângulo de abertura de 120° possibilita melhor distribuição de luz no ambiente. Corpo fabricado em alumínio injetado ou em policarbonato, vidro temperado e vedação especial garantem maior durabilidade ao produto.

# 50W

**POTÊNCIA MÁXIMA**



ÂNGULO  
120°

25MIL  
HORAS

GARANTIA  
2 ANOS

SEM EMISSÃO DE RAIOS UV E IV.

PÁGINA DO PRODUTO



**G-light****REFLETOR SLIM****3000K**200.58.0190  
RFSLED-50-120-30-3C**POTÊNCIA (W): 50**

ÍNDICE DE PROTEÇÃO: IP65

IRC.: ≥70

TENSÃO (V): 110-240 (AUTOVOLT)

FLUXO LUMINOSO (lm): 3750

EFICIÊNCIA LUMINOSA (lm/W): 75

MEDIDAS CxLxA (mm): 126,5x28x103,5

PESO (g): 240

CAIXA

CAIXA - UNIDADE



CAIXA - MASTER

**6500K**200.58.0191  
RFSLED-50-120-65-3C**POTÊNCIA (W): 50**

ÍNDICE DE PROTEÇÃO: IP65

IRC.: ≥70

TENSÃO (V): 110-240 (AUTOVOLT)

FLUXO LUMINOSO (lm): 3750

EFICIÊNCIA LUMINOSA (lm/W): 75

MEDIDAS CxLxA (mm): 126,5x28x103,5

PESO (g): 240

CAIXA

CAIXA - UNIDADE



CAIXA - MASTER

**6500K**200.58.0066  
RFSMDL-50-120-65-BRC**POTÊNCIA (W): 50**

ÍNDICE DE PROTEÇÃO: IP65

IRC.: ≥70

TENSÃO (V): 110-240 (AUTOVOLT)

FLUXO LUMINOSO (lm): 3750

EFICIÊNCIA LUMINOSA (lm/W): 75

MEDIDAS CxLxA (mm): 126,5x28x103,5

PESO (g): 240

CAIXA

CAIXA - UNIDADE



CAIXA - MASTER



**Fábrica / Showroom**  
Feira de Santana . Bahia  
+55 75 2101.7272  
glight@glight.com.br

**C.D. / Showroom**  
Blumenau . Santa Catarina  
+55 47 3325.4214  
glight.sul@glight.com.br

**Showroom**  
Guarulhos . São Paulo  
+55 11 2442.2900  
glight.sp@glight.com.br

[glight.com.br](http://glight.com.br)

[glightbrasil](#)

G-light

## REFLETOR SLIM



VERDE

200.58.0192  
RFSLED-50-120-VD-3C**POTÊNCIA (W): 50**FATOR DE POTÊNCIA:  $\geq 0,5$ 

ÍNDICE DE PROTEÇÃO: IP65

TENSÃO (V): 110-240 (AUTOVOLT)

MEDIDAS CxLxA (mm): 126,5x28x103,5

PESO (g): 240

CAIXA

CAIXA - UNIDADE



7 899605 1539588

CAIXA - MASTER



1 78 99605 53958 5



RGB

200.58.0195  
RFSLED-50-120-RGB-3C**POTÊNCIA (W): 50**FATOR DE POTÊNCIA:  $\geq 0,5$ 

ÍNDICE DE PROTEÇÃO: IP65

TENSÃO (V): 110-240 (AUTOVOLT)

MEDIDAS CxLxA (mm): 205x32x160

PESO (g): 390

CAIXA

CAIXA - UNIDADE



7 899605 1539571

CAIXA - MASTER



1 78 99605 53957 8

**Fábrica / Showroom**  
Feira de Santana . Bahia  
+55 75 2101.7272  
glight@glight.com.br


**C.D. / Showroom**  
Blumenau . Santa Catarina  
+55 47 3325.4214  
glight.sul@glight.com.br

**Showroom**  
Guarulhos . São Paulo  
+55 11 2442.2900  
glight.sp@glight.com.br

[glight.com.br](http://glight.com.br)

[glightbrasil](#)




**G-light**


## REFLETOR **SLIM**

Iluminação externa com eficiência e tecnologia.

Já conhecidos no mercado com seu design moderno, tecnologia LED de alto brilho e IP65, o refletor SLIM LED G-light vem nas versões 3000K, 6500K, Azul, Verde e RGB na cor Preta e 6500K na cor Branca.

Os refletores são os produtos ideais para iluminação de ambientes externos. Seu ângulo de abertura de 120° possibilita melhor distribuição de luz no ambiente. Corpo fabricado em alumínio injetado ou em policarbonato, vidro temperado e vedação especial garantem maior durabilidade ao produto.

# 100W

**POTÊNCIA MÁXIMA**



ÂNGULO  
120°

25MIL  
HORAS

GARANTIA  
2 ANOS

SEM EMISSÃO DE RAIOS UV E IV.

PÁGINA DO PRODUTO



G-light

## REFLETOR SLIM

**3000K**200.58.0197  
RFSLED-100-120-30-3C**POTÊNCIA (W): 100**

ÍNDICE DE PROTEÇÃO: IP65

IRC.: ≥70

TENSÃO (V): 110-240 (AUTOVOLT)

FLUXO LUMINOSO (lm): 7500

EFICIÊNCIA LUMINOSA (lm/W): 75

MEDIDAS CxLxA (mm): 201x30x171,5

PESO (g): 580

CAIXA

CAIXA - UNIDADE



CAIXA - MASTER

**6500K**200.58.0196  
RFSLED-100-120-65-3C**POTÊNCIA (W): 100**

ÍNDICE DE PROTEÇÃO: IP65

IRC.: ≥70

TENSÃO (V): 110-240 (AUTOVOLT)

FLUXO LUMINOSO (lm): 7500

EFICIÊNCIA LUMINOSA (lm/W): 75

MEDIDAS CxLxA (mm): 201x30x171,5


PESO (g): 580

CAIXA

CAIXA - UNIDADE



CAIXA - MASTER

**6500K**200.58.0067  
RFSLED-100-120-65-3BRC**POTÊNCIA (W): 100**

ÍNDICE DE PROTEÇÃO: IP65

IRC.: ≥70

TENSÃO (V): 110-240 (AUTOVOLT)

FLUXO LUMINOSO (lm): 7500

EFICIÊNCIA LUMINOSA (lm/W): 75

MEDIDAS CxLxA (mm): 201x30x171,5

PESO (g): 580

CAIXA

CAIXA - UNIDADE



CAIXA - MASTER



**Fábrica / Showroom**  
Feira de Santana . Bahia  
+55 75 2101.7272  
glight@glight.com.br

**C.D. / Showroom**  
Blumenau . Santa Catarina  
+55 47 3325.4214  
glight.sul@glight.com.br

**Showroom**  
Guarulhos . São Paulo  
+55 11 2442.2900  
glight.sp@glight.com.br

[glight.com.br](http://glight.com.br)

[glightbrasil](https://www.instagram.com/glightbrasil)

G-light

## REFLETOR SLIM



AZUL

NOVO!

200.58.0200  
RFSLED-100-120-AZ-3C

**POTÊNCIA (W): 100**FATOR DE POTÊNCIA:  $\geq 0,5$ 

ÍNDICE DE PROTEÇÃO: IP65

TENSÃO (V): 110-240 (AUTOVOLT)

MEDIDAS CxLxA (mm): 201x30x171,5

PESO (g): 580

CAIXA

CAIXA - UNIDADE



7 899605 555113

CAIXA - MASTER



1 78 99605 55511 0



VERDE

200.58.0198  
RFSLED-100-120-VD-3C

**POTÊNCIA (W): 100**FATOR DE POTÊNCIA:  $\geq 0,5$ 

ÍNDICE DE PROTEÇÃO: IP65

TENSÃO (V): 110-240 (AUTOVOLT)

MEDIDAS CxLxA (mm): 201x30x171,5

PESO (g): 580

CAIXA

CAIXA - UNIDADE



7 899605 547309

CAIXA - MASTER



1 78 99605 54730 6

**Fábrica / Showroom**  
Feira de Santana . Bahia  
+55 75 2101.7272  
glight@glight.com.br

**C.D. / Showroom**  
Blumenau . Santa Catarina  
+55 47 3325.4214  
glight.sul@glight.com.br

**Showroom**  
Guarulhos . São Paulo  
+55 11 2442.2900  
glight.sp@glight.com.br

[glight.com.br](http://glight.com.br)

   [glightbrasil](https://www.instagram.com/glightbrasil)



**G-light**



## REFLETOR **SLIM**

Iluminação externa com eficiência e tecnologia.

Já conhecidos no mercado com seu design moderno, tecnologia LED de alto brilho e IP65, o refletor SLIM LED G-light 6500K chega para revolucionar o mercado.

Os refletores são os produtos ideais para iluminação de ambientes externos. Seu ângulo de abertura de 120° possibilita melhor distribuição de luz no ambiente. Corpo fabricado em alumínio injetado ou em policarbonato, vidro temperado e vedação especial garantem maior durabilidade ao produto.

# 200W

**POTÊNCIA MÁXIMA**



SEM EMISSÃO DE RAIOS UV E IV.

PÁGINA DO PRODUTO





**G-light**

# REFLETOR SLIM

**6500K**

200.58.0139  
RFSLED-200-120-65-3C

**POTÊNCIA (W): 200**

**FATOR DE POTÊNCIA:**  $\geq 0,92$

**IRC.:**  $\geq 70$

**ÍNDICE DE PROTEÇÃO:** IP65

**TENSÃO (V):** 110-240 (AUTOVOLT)

**FLUXO LUMINOSO (lm):** 15000

**EFICIÊNCIA LUMINOSA (lm/W):** 75

**MEDIDAS CxLxA (mm):** 280x30x241

**PESO (kg):** 1,26



**C** CAIXA

CAIXA - UNIDADE



CAIXA - MASTER



**Fábrica / Showroom**  
Feira de Santana . Bahia  
+55 75 2101.7272  
glight@glight.com.br

**C.D. / Showroom**  
Blumenau . Santa Catarina  
+55 47 3325.4214  
glight.sul@glight.com.br

**Showroom**  
Guarulhos . São Paulo  
+55 11 2442.2900  
glight.sp@glight.com.br

[glight.com.br](http://glight.com.br)

   [glightbrasil](#)



**G-light**



## REFLETOR **SLIM**

Iluminação externa com eficiência e tecnologia.

Já conhecidos no mercado com seu design moderno, tecnologia LED de alto brilho e IP65, o refletor SLIM LED G-light 6500K chega para revolucionar o mercado.

Os refletores são os produtos ideais para iluminação de ambientes externos. Seus ângulos de abertura de 120°/90° possibilita melhor distribuição de luz no ambiente. Corpo fabricado em alumínio injetado ou em policarbonato, vidro temperado e vedação especial garantem maior durabilidade ao produto.

# 300W

**POTÊNCIA MÁXIMA**



25MIL  
HORAS

GARANTIA  
2 ANOS


SEM EMISSÃO DE RAIOS UV E IV.

PÁGINA DO PRODUTO



G-light

# REFLETOR SLIM



**6500K**

200.58.0209

RFSLED-300-90-65-3C

**POTÊNCIA (W): 300**

ÍNDICE DE PROTEÇÃO: IP65

IRC.:  $\geq 70$

ÂNGULO DE ABERTURA (°): 90

TENSÃO (V): 100-240 (AUTOVOLT)

FLUXO LUMINOSO (lm): 34500

EFICIÊNCIA LUMINOSA (lm/W): 115

MEDIDAS CxLxA (mm): 493x82x342

PESO (kg): 5,5

CAIXA

CAIXA - UNIDADE



7 899605 1550309



**6500K**

200.58.0211

RFSLED-300-120-65-3C

**POTÊNCIA (W): 300**

ÍNDICE DE PROTEÇÃO: IP65

IRC.:  $\geq 80$

ÂNGULO DE ABERTURA (°): 120

TENSÃO (V): 110-240 (AUTOVOLT)

FLUXO LUMINOSO (lm): 22500

EFICIÊNCIA LUMINOSA (lm/W): 75

MEDIDAS CxLxA (mm): 321x31x271

PESO (kg): 1,63

CAIXA

CAIXA - UNIDADE



7 899605 1537720



**G-light**

## REFLETOR **SLIM**

Iluminação externa com eficiência e tecnologia.

Já conhecidos no mercado com seu design moderno, tecnologia LED de alto brilho e IP65, o refletor SLIM LED G-light 6500K chega para revolucionar o mercado.

Os refletores são os produtos ideais para iluminação de ambientes externos. Seus ângulos de abertura de 120°/90° possibilita melhor distribuição de luz no ambiente. Corpo fabricado em alumínio injetado ou em policarbonato, vidro temperado e vedação especial garantem maior durabilidade ao produto.

# 500W

**POTÊNCIA MÁXIMA**



ÂNGULO  
120°/90°

25MIL  
HORAS

GARANTIA  
2 ANOS

SEM EMISSÃO DE RAIOS UV E IV.

PÁGINA DO PRODUTO





**G-light****REFLETOR SLIM****6500K**

200.58.0219

RFSLED-500-90-65-3C

**POTÊNCIA (W): 500**

ÍNDICE DE PROTEÇÃO: IP65

IRC.: ≥70

ÂNGULO DE ABERTURA (°): 90

TENSÃO (V): 100-240 (AUTOVOLT)

FLUXO LUMINOSO (lm): 57500

EFICIÊNCIA LUMINOSA (lm/W): 115

MEDIDAS CxLxA (mm): 595x82x380

PESO (kg): 7,46

 CAIXA

CAIXA - UNIDADE

**6500K**

200.58.0221

RFSLED-500-120-65-3C

**POTÊNCIA (W): 500**

ÍNDICE DE PROTEÇÃO: IP65

IRC.: ≥70

ÂNGULO DE ABERTURA (°): 120

TENSÃO (V): 110-240 (AUTOVOLT)

FLUXO LUMINOSO (lm): 37500

EFICIÊNCIA LUMINOSA (lm/W): 80

MEDIDAS CxLxA (mm): 592x328x39

PESO (kg): 4,04

 CAIXA

CAIXA - UNIDADE



**Fábrica / Showroom**  
Feira de Santana . Bahia  
+55 75 2101.7272  
glight@glight.com.br

**C.D. / Showroom**  
Blumenau . Santa Catarina  
+55 47 3325.4214  
glight.sul@glight.com.br

**Showroom**  
Guarulhos . São Paulo  
+55 11 2442.2900  
glight.sp@glight.com.br

[glight.com.br](http://glight.com.br)



[glightbrasil](https://www.instagram.com/glightbrasil)