

ARANDELA SUPREME 1823 1xE27

MANUAL DE INSTRUÇÕES

G-light



Máx ~ 240V



ILUM



IP20



1xE27



1x3W



CLASSE II



-10°C~+40°C



6 MESES GARANTIA



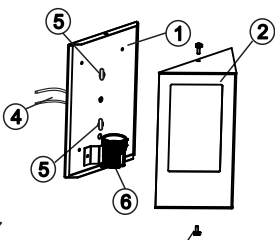
SOBREPOR



USO INTERNO

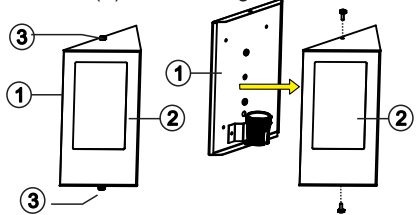
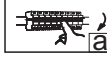
Descrição dos itens.

- 1- Base da arandela
- 2- Difusor da arandela
- 3- Parafusos de fixação do difusor
- 4- Fios elétricos
- 5- Furos de fixação da base
- 6- Soquete 1xE27



Desligue a rede elétrica (a).

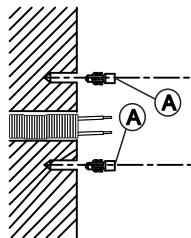
Para iniciar a instalação é necessário desmontar a arandela. Retire os 02 parafusos de fixação do difusor (3) e desencaixe o difusor (2) da base da arandela (1) conforme figura.



1

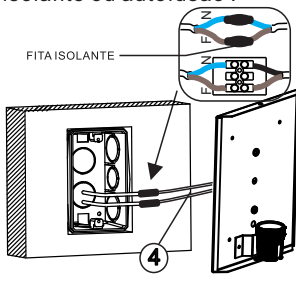
2

Para instalação em parede, marque dois pontos alinhados utilizando a base da arandela, faça dois furos, encaixe 02 buchas (A) n°06.



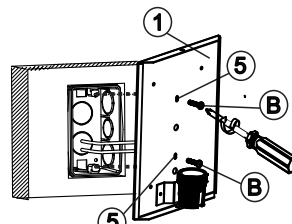
3

Faça as conexões entre os cabos da rede elétrica e os cabos de alimentação da arandela (4) usando conectores ou Isole com fita isolante ou autofusão.



4

Insira os parafusos (5) nos furos de fixação (5), fixando a base da arandela (1) na parede ou caixa de passagem.



5

Fixe a lâmpada no soquete (6) levemente até travar.

*Recomenda-se lâmpada A55, A60 LED.

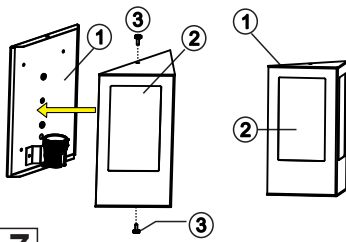
Obs: Verifique se a tensão da lâmpada é compatível com a rede antes de instalar o produto.



* LÂMPADA NÃO INCLUSA

6

Encaixe o difusor da arandela (2) na base (1). Parafuse os 02 parafusos de fixação do difusor (3) para fixá-la. Conforme figura.



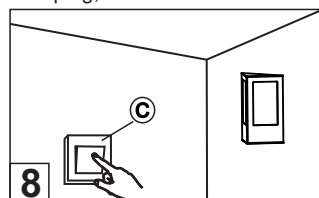
7

Ligue a rede elétrica

(b). Acione o interruptor (C) para ligar ou desligar a luminária.

Opcionalmente podem ser utilizados para o controle das lâmpadas se compatível:

* Sensor de presença/ Fococélula/ Smartplug, etc.



8

Utilização e Manutenção:



- Pode ser ligada diretamente à rede elétrica.
- Para maior segurança, antes de instalar ou substituir esse produto, certifique-se de que a energia elétrica esteja desligada, evitando choques elétricos.
- O produto deve ser instalado em local protegido do calor e da umidade (sol, chuva, etc.).
- O produto deve ser limpo com pano macio;
- Luminárias quebradas, amassadas ou trincadas não terão garantia.

Fabricação, distribuição e assistência técnica:
Marshall Ind. Com. Imp. e Exp. Ltda.
Av. Dep. Luis Eduardo Magalhães, 7000 - Linoeiro
CEP 44097-324 - Feira de Santana - BA - CNPJ: 02.130.525/0001-77
Filial: Rua Gustavo Zimmermann, 6599 - Itupava Central
CEP 69063-001 - Blumenau - SC - CNPJ: 02.130.525/0005-09
Filial: Rua Dona Antonia, 311 - Vila das Palmeiras - CEP 07021-000
Garuhos - SP - CNPJ: 02.130.525/0008-43
Procedência: Brasileira - SAC: (75) 2101-7272 - (47) 3325-4214